

Anexo 4

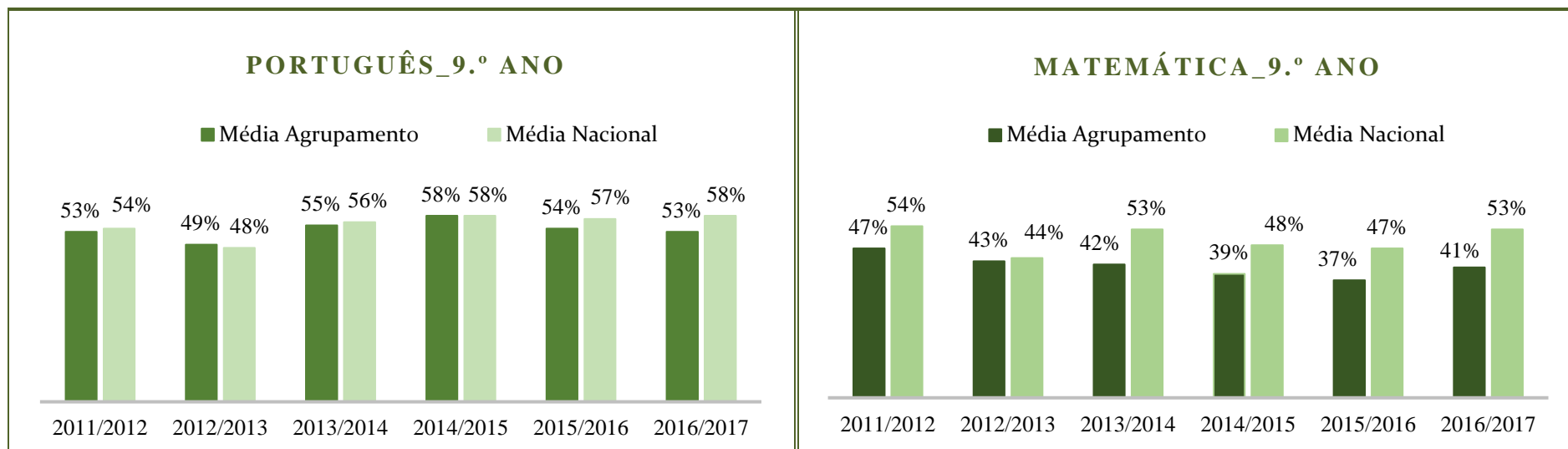
Resultados da avaliação externa

Setembro 2017

Evolução dos resultados da avaliação externa

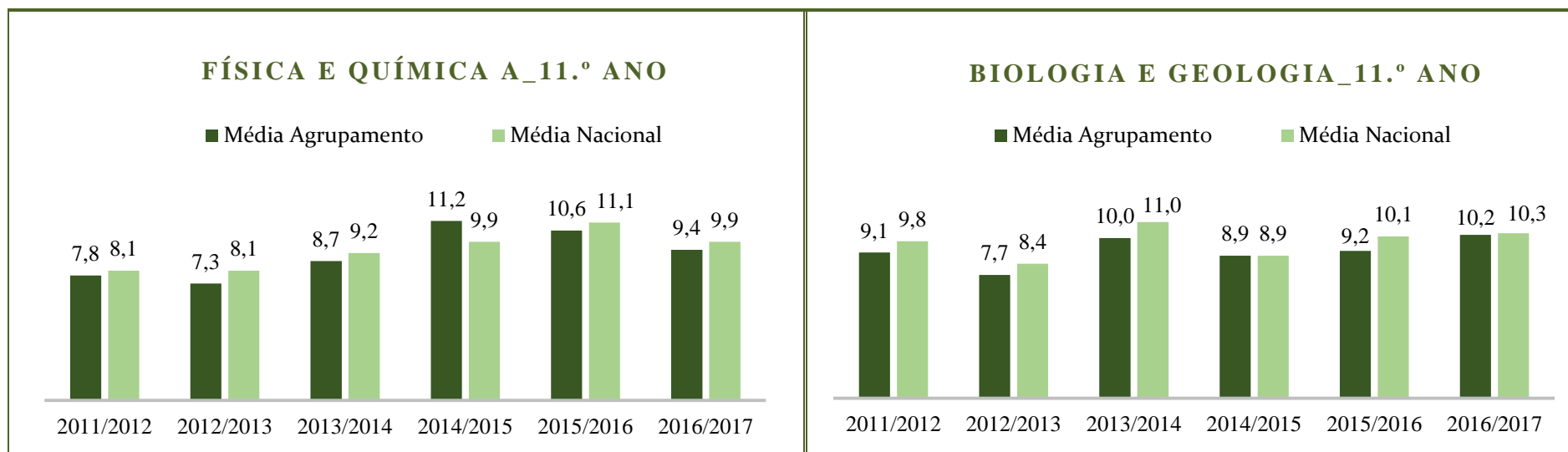
➤ Ensino básico

Evolução das médias da avaliação externa do agrupamento e a nível nacional



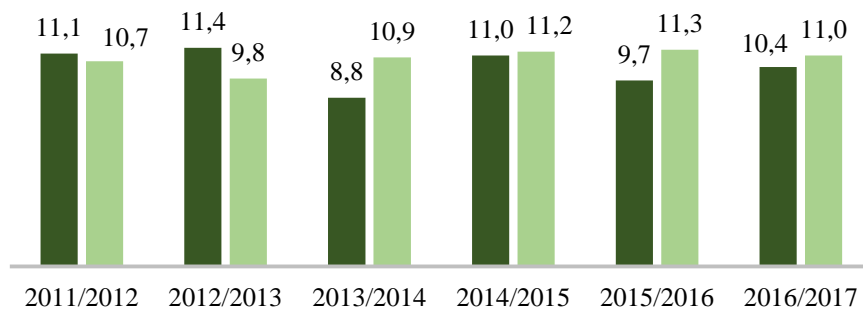
➤ **Ensino secundário**

Evolução das médias da avaliação externa do agrupamento e a nível nacional



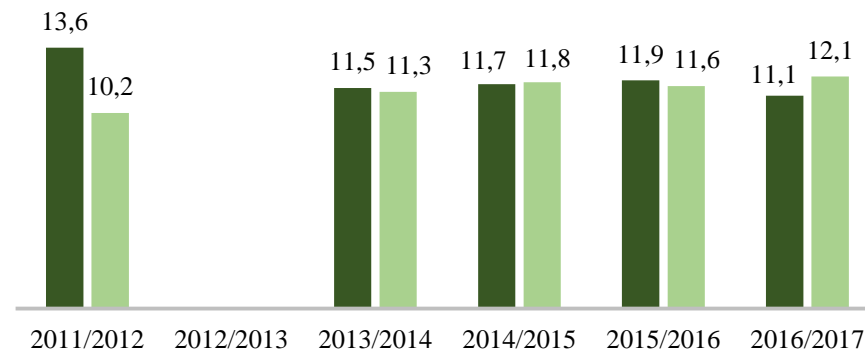
GEOGRAFIA A_11.º ANO

■ Média Agrupamento ■ Média Nacional



ALEMÃO_11.º ANO

■ Média Agrupamento ■ Média Nacional



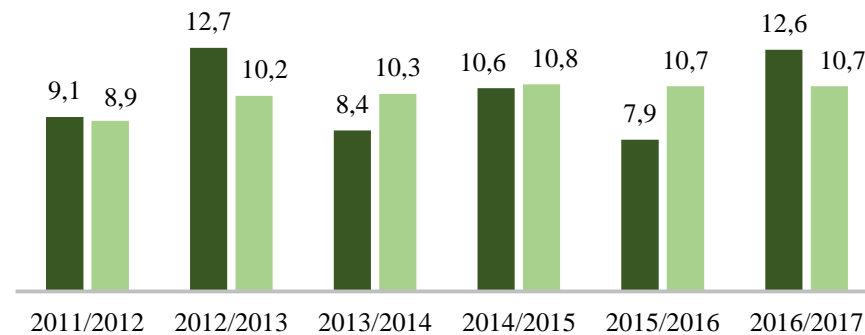
LITERATURA PORTUGUESA_11.º ANO

■ Média Agrupamento ■ Média Nacional

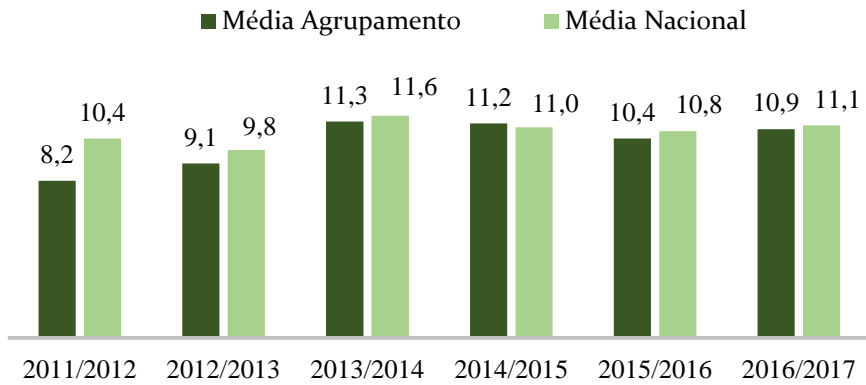


FILOSOFIA_11.º ANO

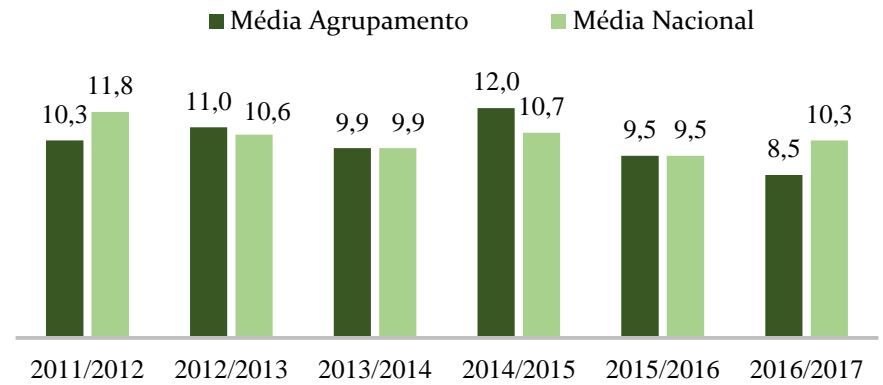
■ Média Agrupamento ■ Média Nacional



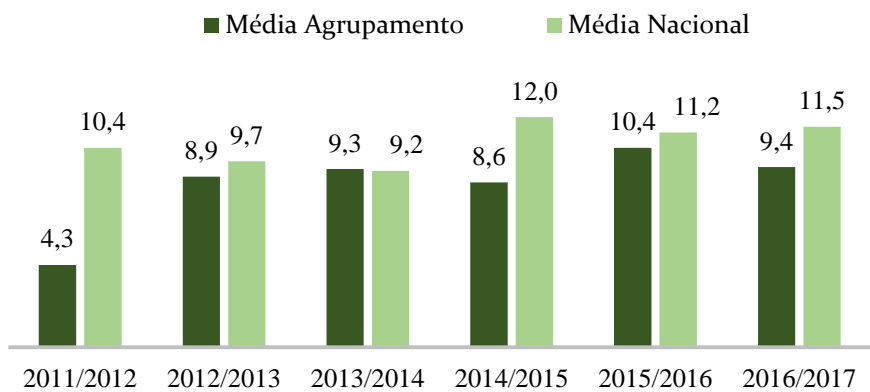
PORTUGUÊS_12.º ANO



HISTÓRIA A_12.º ANO



MATEMÁTICA A_12.º ANO



Comparação dos resultados internos e externos do agrupamento com os nacionais, em 2016/2017, e concretização das metas

➤ Ensino básico

Comparação das médias das avaliações interna e externa do agrupamento com as nacionais e concretização das metas

Disciplina	N.º de alunos	Média da avaliação interna (CF) (escala 1 a 5)			Média da avaliação externa (CE) (escala 0 a 100%)			Concretização da meta*
		Agrupamento	Nacional	Diferença	Agrupamento	Nacional	Diferença	
Português	127	3,4	3,3	+0,1	53%	58%	-5%	NA
9.ºA	26	3,5	3,3	+0,2	50%	58%	-8%	---
9.ºB	26	3,6	3,3	+0,3	52%	58%	-6%	---
9.ºC	26	3,2	3,3	-0,1	51%	58%	-7%	---
9.ºD	23	3,2	3,3	-0,1	51%	58%	-7%	---
9.ºE	26	3,3	3,3	0,0	62%	58%	+4%	---

Disciplina	N.º de alunos	Média da avaliação interna (CF) (escala 1 a 5)	Média da avaliação externa (CE) (escala 0 a 100%)	Concretização da meta*
------------	---------------	---	--	------------------------

		Agrupamento	Nacional	Diferença	Agrupamento	Nacional	Diferença	
Matemática	127	3,2	3,1	+0,1	41%	53%	-12%	NA
9.ºA	26	3,0	3,1	-0,1	37%	53%	-16%	---
9.ºB	26	3,5	3,1	+0,4	45%	53%	-8%	---
9.ºC	26	3,0	3,1	-0,1	33%	53%	-20%	---
9.ºD	23	3,0	3,1	-0,1	38%	53%	-15%	---
9.ºE	26	3,5	3,1	+0,4	51%	53%	-2%	---

*Enquadrar no intervalo $\pm 2,5\%$ a diferença entre a média da CE do agrupamento e a média da CE a nível nacional

➤ Ensino secundário

Comparação das médias das avaliações interna e externa do agrupamento com as nacionais, em 2016/2017, e concretização das metas

Disciplina	N.º de alunos	Média da avaliação interna final (CIF)			Média da avaliação externa (CE)			Concretização da meta**
		Agrupamento	Nacional	Diferença	Agrupamento	Nacional	Diferença	
Física e Química A	35	13,4	14,1	-0,7	9,4	9,9	-0,5	A
11.ºA	22	13,5	14,1	-0,6	9,3	9,9	-0,6	---
11.ºB	13	13,3	14,1	-0,8	9,6	9,9	-0,3	---
Biologia e Geologia	27	13,3	14,2	-0,9	10,2	10,3	-0,1	A
11.ºA	13	13,8	14,2	-0,4	10,8	10,3	+0,5	---
11.ºB	14	12,8	14,2	-1,4	9,7	10,3	-0,6	---
Geografia A	45	13,4	13,3	+0,1	10,4	11,0	-0,6	NA
11.ºC	27	13,2	13,3	-0,1	10,1	11,0	-0,9	---
11.ºD	18	13,8	13,3	+0,5	10,8	11,0	-0,2	---
Alemão	23	14,1	14,3	-0,2	11,1	12,1	-1,0	NA
11.º C	23	14,1	14,3	-0,2	11,1	12,1	-1,0	---
Literatura Portuguesa	19	14,3	13,2	+1,1	11,6	11,0	+0,6	S
11.º C	19	14,3	13,2	+1,1	11,6	11,0	+0,6	---
Filosofia	14	14,1	13,9	+0,2	12,6	10,7	+1,9	S
11.ºA	6	15,3	13,9	+1,4	12,0	10,7	+1,3	---
11.ºB	3	13,3	13,9	-0,6	14,2	10,7	+3,5	---
11.ºC	4	13,0	13,9	-0,9	13,6	10,7	+2,9	---
11.ºD	1	13,0	13,9	-0,9	7,7	10,7	-3,0	---

Disciplina	N.º de Alunos	Média da avaliação interna final (CIF)			Média da avaliação externa (CE)			Concretização da meta**
		Agrupamento	Nacional	Diferença	Agrupamento	Nacional	Diferença	
Português	45	12,7	13,4	-0,7	10,9	11,1	-0,2	A
12.ºA	24	13,2	13,4	-0,2	11,4	11,1	+0,3	---
12.ºB	21	12,2	13,4	-1,2	10,4	11,1	-0,7	---
História A	22	12,6	13,0	-0,4	8,5	10,3	-1,8	NA
12.º B	22	12,6	13,0	-0,4	8,5	10,3	-1,8	---
Matemática A	25	13,6	13,8	-0,2	9,4	11,5	-2,1	NA
12.º A	25	13,6	13,8	-0,2	9,4	11,5	-2,1	---

**Enquadrar no intervalo $\pm 0,5$ valores a diferença entre a média da CE do agrupamento e a média da CE a nível nacional